



Työkäiset eläkkeensaajat Helsingissä

Työkäisten pääasiallisena toimeentulon lähteenä ovat ansiotulot. Kuitenkin pieni, mutta kasvava joukko työkäisiä on jäänyt työelämän ulkopuolelle joko väliaikaisesti tai pysyvästi. Yksi pitkäaikaisesti työelämästä poissa olevien työkäisten ryhmä on työkäiset eläkkeensaajat. Työkäiset eläkkeensaajat eivät missään nimessä ole yhtenäinen ryhmä eläkkeellä olon syyn tai eläkkeiden suuruuden mukaan.¹ Työkäiset eli 16–64-vuotiaat saavat omaa eläkettä pääasiassa työkyvyttömyyden tai työttömyyden vuoksi. He voivat saada eläkettä myös vanhuuseläkkeenä mm. yksilöllisten eläkejärjestelmien tai varhennetun vanhuuseläkkeen kautta.

Työkäiset eläkkeensaajat yleisimmin eläkkeellä työkyvyttömyyden vuoksi

Helsingissä oli vuoden 2008 lopussa 32 588 työkäistä eli 16–64-vuotiaista eläkkeensaajaa². Lisäksi osa-aika-eläkkeellä oli 3292 henkeä. Jokaista sataa työkäistä helsinkiläistä kohden eläkkeellä oli 8 henkeä. Työkäisten selvästi yleisin syy eläkkeellä oloon on työkyvyttömyys; vuonna 2008 työkyvyttömyyseläkettä sai 68 prosenttia 16–64-vuotiaista eläkkeensaajista³ eli 5 prosenttia vastaavanikäisestä väestöstä. Työkäisistä eläkkeensaajista 24 prosenttia eli 2 prosenttia työkäisestä väestöstä oli vanhuuseläkkeellä. Työt-

¹Tarkempi eläkejärjestelmän ja eläkelajien kuvaus löytyy laatuselosteesta julkaisun lopusta.

²Eläkkeensaajina tarkastellaan 16–64-vuotiaita omaa eläkettä saavia henkilöitä. Eläkkeensaajat yhteensä eivät sisällä osa-aika-eläkkeen saajia.

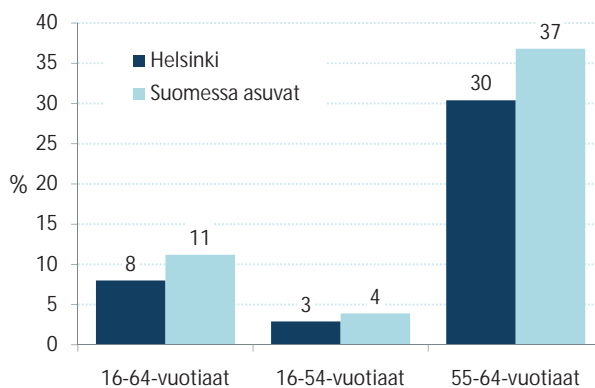
³Yksi henkilö voi saada samanaikaisesti useaa eri eläkettä.

tömyyseläkettä sai 10 prosenttia työkäisistä eläkkeensaajista, työkäisistä sitä sai vajaa prosentti.

Helsingiläiset 16–64-vuotiaat olivat eläkkeellä harvemmin kuin Suomessa asuvat 16–64-vuotiaat. Vuonna 2008 Suomessa asuvista työkäisistä eläkkeellä oli 11 prosenttia, kun Helsingissä 8. Erot säilyivät eläkkeensaajia tarkasteltaessa ikäryhmittäin; Helsingissä eläkettä sai 3 prosenttia ja koko maassa 4 prosenttia 16–54-vuotiaista ja 55–64-vuotiaista eläkkeellä oli Helsingissä 30 prosenttia ja Suomessa asuvista 37 prosenttia.

Kuten olettaa saattaakin, kasvaa eläkkeellä olevien osuus siirryttäessä nuoremmista vanhempiin työkäisiin. Vuonna 2008 jokaisesta sadasta 16–34-vuotiaista helsin-

Kuvio 1. Helsingissä ja koko maassa asuvat työkäiset eläkkeensaajat ikäryhmittäin suhteessa vastaavanikäiseen väestöön 2008



Lähde: ETK ja Kela yhteistilastot

Tiedustelut

Elise Haapamäki, puh. (09) 310 36586

E-mail

etunimi.sukunimi@hel.fi

Julkaisija

Helsingin kaupunki, tietokeskus

Osoite

PL 5500, 00099 Helsingin kaupunki

Puhelin

(09) 310 1612

Tilaukset, jakelu puh.

(09) 310 36293

E-mail

tietokeskus.tilaukset@hel.fi

Julkaisujen myynti

Tietokeskuksen kirjasto, puh. (09) 310 36377,

virtuaalinen kirjakauppa <http://granum.uta.fi>

Taulukko 1. Helsingissä ja Suomessa asuvat työikäiset eläkkeensaajat vuonna 2008, vastaavanikäisestä väestöstä (%)

	Suomi	Helsinki					
	16–64-v	16–64-v	16–34-v	35–44-v	45–54-v	55–59-v	60–64-v
Kaikki	11,2	8,0	1,1	3,2	6,9	14,2	46,1
Työkyvyttömyyseläke	7,5	5,4	1,1	3,2	6,8	13,7	19,0
Vanhuuseläke	2,3	1,9	0,0	0,0	0,1	0,6	20,0
Työttömyyseläke	1,4	0,8					8,7
Osa-aikaeläke	0,8	0,8				1,6	7,1

Lähde: ETK ja Kela yhteistilastot

Taulukko 2. Työikäiset eläkkeensaajat Helsingissä vuonna 2008 sukupuolen mukaan, vastaavanikäisestä väestöstä (%)

	Helsinki					
	16–64-v	16–34-v	35–44-v	45–54-v	55–59-v	60–64-v
Kaikki eläkkeensaajat	8,0	1,1	3,2	6,9	14,2	46,1
Miehet	8,1	1,2	3,5	7,6	15,8	46,8
Naiset	7,9	0,9	2,8	6,2	13,0	45,6

Lähde: ETK ja Kela yhteistilastot

kiläisestä eläkkeellä oli yksi henkilö ja jokaisesta sadasta 35–44-vuotiaasta helsinkiläisestä eläkkeellä oli kolme henkilöä. 45–54-vuotiaista helsinkiläisistä eläkettä sai 7 prosenttia ja 55–59-vuotiaista 14 prosenttia. 60–64-vuotiaiden keskuudessa eläkkeensaanti oli hyvinkin yleistä; heistä eläkkeellä oli jo 46 prosenttia. Tätä selittää osaltaan luonnollinen eläkkeelle siirtyminen. 20 prosenttia 60–64-vuotiaista helsinkiläisistä sai vanhuuseläkettä. Kuitenkin myös työkyvyttömyyseläkeläisten osuus oli korkeampi kuin muissa ikäryhmissä; 60–64-vuotiaista helsinkiläisistä 19 prosenttia oli työkyvyttömyyseläkkeellä. Tämän lisäksi heistä 9 prosenttia sai työttömyyseläkettä. Nuoremmat eläkkeensaajat olivat eläkkeellä pääasiassa työkyvyttömyyden vuoksi.

Työikäiset naiset saivat omaa eläkettä hieman harvemmin kuin työikäiset miehet. Ero ei ollut suurta työikäisiä tarkasteltaessa kokonaisuutena, mutta ikäryhmittäin naisten ja miesten väliset erot kasvoivat. Ainoastaan vanhimpien työikäisten keskuudessa, jossa eläkkeellä olo oli suhteellisen yleistä, eivät myöskään sukupuolten väliset erot olleet kovin suuria.

Lähes puolet työikäisistä eläkkeensaajista saa kansaneläkettä

Suomen eläketurva perustuu pääasiassa kahteen lakisäätöseen eläkejärjestelmään; työeläkejärjestelmään ja kansaneläkejärjestelmään. Työeläkejärjestelmän mukaista eläkettä kertyy pääasiassa tehdyn työn kautta, ja kansaneläkkeen tarkoituksena on vähimmäiseläketurvan takaaminen niille, jotka saavat pientä ansioläkettä tai eivät saa sitä ollen-

kaan. Täysimääräinen kansaneläke oli vuonna 2008 yksinäisellä 558,46 euroa ja naimisissa olevalla 495,35 euroa kuukaudessa. Kansaneläke pienee työeläkkeen suurentuessa ja korkein kansaneläkkeeseen oikeuttava työeläke on yksinäsuvalla enintään 1154,25 euroa ja naimisissa olevalla enintään 1028,08 euroa kuukaudessa.⁴

Kansaneläkejärjestelmän mukaista eläkettä saavat ne eläkkeensaajat, joille ei ole kertynyt riittävää eläkettä työeläkejärjestelmästä. Kuten voidaan olettaakin, saavat työikäiset eläkkeensaajat kansaneläkettä useammin kuin ikääntyneet eläkeläiset vähintään täydentämään ansiotyöllä ansaittua eläkettä. Vuonna 2008 kansaneläkettä sai hieman alle puolet työikäisistä (45 %) eläkkeensaajista kun 65 vuotta täyttäneistä eläkkeensaajista sitä

sai joka kolmas (30 %).

Pienimmät eläketulot ovat niillä, jotka saavat joko pelkkää kansaneläkettä tai täyttä kansaneläkettä. Erona näillä on, että täyden kansaneläkkeen saajat voivat saada kansaneläkkeen lisäksi hieman muita eläketuloja⁵. Vuonna 2008 Helsingin 16–64-vuotiaista eläkkeensaajista 13 prosenttia sai pelkkää kansaneläkettä ja 15 prosenttia sai kansaneläkkeen täytenä. Toisaalta 87 prosenttia työikäisistä helsinkiläisistä eläkkeensaajista sai työeläkejärjestelmän mukaista eläkettä ja heistä 64 prosenttia sai pelkkää työeläkettä. Yli puolet kaikista Helsingin työikäisistä eläkkeensaajista saikin eläkettä ainoastaan työeläkejärjestelmästä.

Työikäisillä eläkkeensaajilla työeläkkeen saanti yleistyy ja kansaneläkkeen saanti vähentyy iän myötä. 16–34-vuotiaista eläkkeensaajista jopa 95 prosenttia sai kansaneläkettä ja samalla ainoastaan 26 prosenttia sai työeläkettä. Heistä 77 prosenttia sai täyttä kansaneläkettä. Vielä 35–44- ja 45–54-vuotiaiden ikäryhmillä kansaneläkettä sai yli puolet vastaavan ikäisistä eläkkeensaajista. 35–44-vuotiaista kelan eläkettä saavien osuus oli 83 prosenttia ja 45–54-vuotiaista heitä oli 66 prosenttia. Vanhemmissa ikäryhmissä työeläke oli jo kansaneläkettä yleisempi eläkeuoto. 55–59-vuotiaista kelan eläkettä sai 48 prosenttia ja 60–64-vuotiaista 26 prosenttia.

⁴Lähde: Kansaneläkelaitos (2009): Kelan tilastollinen vuosikirja 2008 ([http://www.kela.fi/it/kelasto/kelasto.nsf/alias/Vk_08_pdf/\\$File/Vk_08.pdf?OpenElement](http://www.kela.fi/it/kelasto/kelasto.nsf/alias/Vk_08_pdf/$File/Vk_08.pdf?OpenElement), luettu 3.2.2010)

⁵Esimerkiksi vuonna 2009 täyden kansaneläkkeen saaja pystyi saamaan muita eläketuloja enintään 52 €/kk.

Taulukko 3. Helsingissä ja Suomessa asuvat työikäiset eläkkeensaajat eläkejärjestelmän mukaan ikäryhmittäin 2008.

	Suomi		Helsinki				
	16–64-v	16–64-v	16–34-v	35–44-v	45–54-v	55–59-v	60–64-v
Eläkkeensaajat	388 722	32 588	1878	2561	5335	5300	17 514
Joista (%) saa:							
Työ ja kansaneläkettä	36,2	31,7	21,3	42,5	47,9	39,8	23,9
Vain työeläkettä	51,6	55,3	4,8	16,8	34,5	51,9	73,7
Vain kansaneläkettä	12,3	13,0	74,0	40,7	17,6	8,3	2,4
Täyttä kansaneläkettä		14,7	76,8	46,1	21,3	10,0	2,8

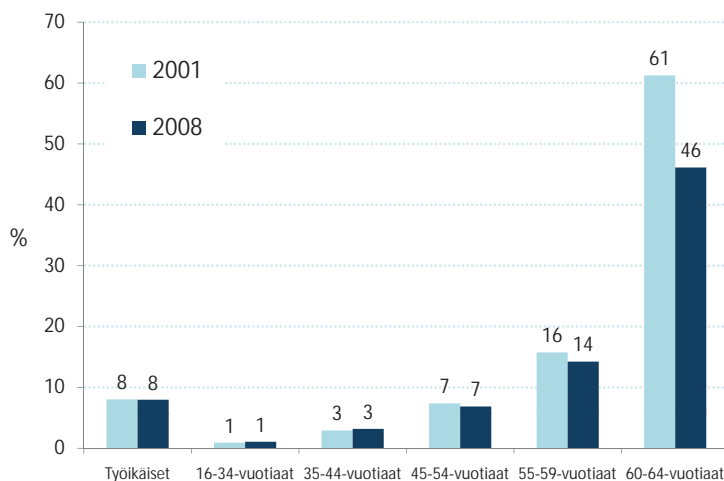
Lähde: ETK ja Kela yhteistilastot

Ikääntyneiden työikäisten eläkkeensaanti vähentynyt ja kansaneläkkeiden osuus kasvanut 2000-luvulla

Helsingiläisten työikäisten eläkkeensaajien määrässä ei ole tapahtunut suuria muutoksia 2000 -luvulla. 16–64-vuotiaiden eläkkeensaajien lukumäärä on noussut vain vähän, ja saajien määrän suhteuttaminen vastaavan ikäisen väestön kokoon hävittää vuosien väliset erot kokonaan. Kumpanakin vuonna jokaista sataa työikäistä helsinkiläistä kohti eläkettä sai kahdeksan henkeä. Vuosien 2001 ja 2008 välillä kuitenkin löytyy eroja tarkasteltaessa työikäisiä ikäryhmittäin.

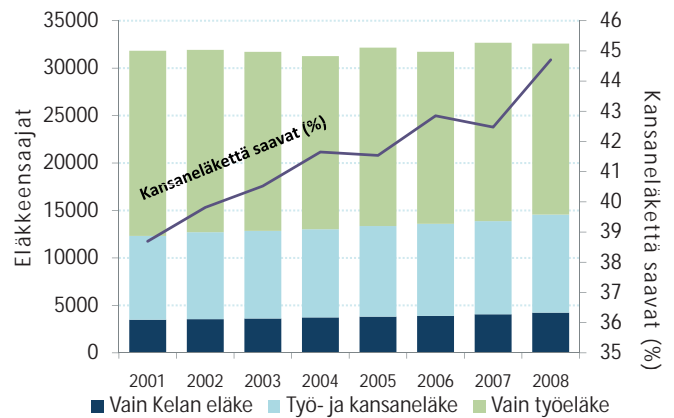
Nuoremmissa ikäryhmissä ei eläkkeensaajien osuudessa vastaavan ikäisestä väestöstä ole tapahtunut kovinkaan merkittäviä muutoksia vuodesta 2001 vuoteen 2008, mutta vanhempien työikäisten eläkkeensaanti on vähentynyt. Sadasta 55–64-vuotiaasta helsinkiläisistä eläkettä sai vuonna 2008 viisi henkeä vähemmän kuin vuonna 2001. Saajien osuus oli laskenut erityisesti 60–64-vuotiaiden

Kuvio 2. Työikäiset eläkkeensaajat Helsingissä vuosina 2001 ja 2008, vastaavanikäisestä väestöstä (%)



Lähde: ETK ja Kela yhteistilastot

Kuvio 3. Työikäiset eläkkeensaajat 2001–2008 eläkejärjestelmän mukaan sekä kansaneläkettä saavien osuus



Lähde: ETK ja Kela yhteistilastot

kohdalla, heistä eläkkeellä oli vuonna 2008 jokaista sataa vastaavanikäistä kohti 15 henkeä vähemmän kuin seitsemän vuotta aikaisemmin. Verrattuna koko maan työikäisiin eläkkeensaajiin, saatiin Helsingissä harvemmin eläkettä sekä vuonna 2008 että seitsemän vuotta aikaisemmin. Ero koko maan ja Helsingin välillä ei kuitenkaan ole tänä aikana muuttunut.

Kansaneläkettä saavien osuus kaikista eläkkeensaajista on yleisesti vähentynyt vuoden 2000 eläkeuudistuksen jälkeen. Tämä johtuu pitkälti naisten työssäkäynnin yleistymisestä ja sen myötä tapahtuneesta työeläkkeen saamisen lisääntymisestä. Kuitenkin työikäisten eläkkeensaajien kohdalla suunta kansaneläkettä saavien osuudessa on toinen. Työikäisten kansaneläkkeen saajien osuus kaikista työikäisistä eläkkeensaajista on noussut vuodesta 2001 vuoteen 2008 39 prosentista 45 prosenttiin.

Mielenterveyden ja käyttäytymisen häiriöt yleisimmin työkyvyttömyyden syynä

Helsingissä oli vuoden 2007 lopussa yhteensä 22 144 työkyvyttömyyseläkeläistä. Näistä yli puolella syyt työkyvyttömyyteen löytyivät mielenterveyden ja käyttäytymisen häiriöissä, joista selvästi suurin sairausryhmä oli skitsofrenia, neuroosit, mieliala-, persoonallisuus- ja käytöshäiriöt. Toiseksi yleisimmin työkyvyttömyyseläkkeen syynä olivat tuki- ja liikuntaelinten sekä sidekudoksen sairaudet. Helsingiläiset työkyvyttömyyseläkeläiset poikkesivat yleisimpien sairauksien puolesta jonkin verran koko maan työkyvyttömyyseläkeläisistä. Helsingissä mielenterveyden ja käyttäytymisen häiriöiden osuus kaikista työkyvyttömyyseläkkeistä oli suurempi kuin koko maassa kun taas tuki- ja liikuntaelinten sekä sidekudoksen sairauksien osuus kaikista työkyvyttömyyseläkkeistä oli pienempi kuin koko maassa. Toisaalta työikäiseen väestöön suhteutettuna työkyvyttömyyseläkkeensaajia oli Helsingissä vähemmän kuin koko maassa ja väestöön suhteutettuna sekä mielenterveyden ja käyttäytymisen häiriöt että tuki- ja liikuntaelinten sairaudet olivat koko maassa yleisempiä kuin Helsingissä.

Työkyvyttömyyseläkkeellä olon syyt muuttuvat iän myötä. 16–54-vuotiailla työkyvyttömyyseläkkeiden syissä painottuvat mielenterveyden ja käyttäytymisen häiriöt, jotka

ovat syynä jopa 66 prosentilla alle 55-vuotiaista työkyvyttömyyseläkeläisistä. 55 vuotta täyttäneillä ja vanhemmilla työkyvyttömyyseläkeläisillä taas mielenterveyden häiriöiden rinnalle nousivat tuki- ja liikuntaelinten sekä sidekudosten sairaudet, jotka olivat pääsairautena lähes joka neljännellä 55–64-vuotiaalla työkyvyttömyyseläkeläisellä.

Työkyvyttömyyseläkkeensaajista osalla työkyvyttömyyden syynä on synnynnäinen vamma tai sairaus. Tällöin työkyvyttömyyseläkkeelle siirrytään joko suoraan 16-vuotiaana tai kuntoutusmahdollisuuksien kartoittamisen jälkeen. Älyllinen kehitysvammaisuus tai muualla luokitattomat kromosomipoikkeavuudet (mm. Downin syndrooma) olivat pääsairautena 5,4 prosentilla Helsingin työkyvyttömyyseläkkeensaajista. 16–34-vuotiaista työkyvyttömyyseläkkeensaajista 21 prosentilla oli älyllinen kehitysvammaisuus tai muualla luokitattomat kromosomipoikkeavuudet työkyvyttömyyden pääsairautena, kun yli 60-vuotiailla niiden osuus kaikista työkyvyttömyyseläkkeistä oli enää alle 2 prosenttia.

Työkyvyttömyyseläkkeet pienempiä kuin eläkkeet keskimäärin

Työkyvyttömyyseläkkeiden suuruuteen vaikuttaa työkyvyttömyyttä edeltänyt työssäoloaika ja ansiotulot sekä Suomessa asumisaika. Vuonna 2007 lähes 2800 helsinkiläistä työkyvyttömyyseläkeläistä sai eläkettä alle 600 euroa kuukaudessa. Lisäksi yhteensä noin 12 400 hengellä eli yli puolella (56 %) työkyvyttömyyseläkeläisistä eläke oli vähemmän kuin 1100 euroa kuukaudessa, ollen näin alle Tilastokeskuksen vuodelle 2007 määritelmän yksinasuvan pienituloisuusrajan. Vuonna 2007 omaa eläkettä saavien helsinkiläisten keskimääräinen eläke oli 1544 euroa kuukaudessa. Työkyvyttömyyseläkeläisistä vähintään 1500 euron eläkkeen kuukaudessa sai noin 3900 henkeä eli 18 prosenttia saajista.

Eläkkeen suuruus ei kuitenkaan yksin kerro eläkkeensaajan taloudellisesta tilanteesta, koska varsinkin pienituloisilla eläkkeensaajilla on mahdollisuus saada eläkkeen lisäksi muita tulonsiirtoja kuten eläkkeensaajan asumistukea ja eläkkeensaajan hoitotukea. Esimerkiksi vuonna 2007 työikäisistä helsinkiläisistä eläkevähenteisen kansaneläkkeen saajista noin puolet sai eläkkeensaajan asumistukea.

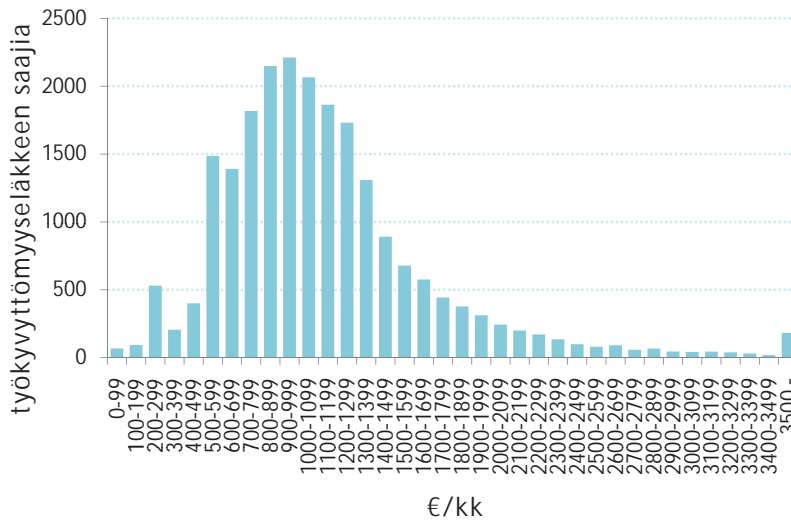
Työkyvyttömyyseläkkeet ovat keskimäärin matalampia kuin vanhuuseläkkeet. Kun lähes 13 prosentilla työkyvyttömyys-

Taulukko 4. Työkyvyttömyyseläkkeensaajat päädiagnoosin mukaan Helsingissä ja Suomessa vuonna 2007

	Suomi 16–64-v	Helsinki 16–64-v	16–54-v	55–64-v
Työkyvyttömyyseläkkeet	261 253	22 144	9735	12 409
Väestöosuus (%)	7,5	5,5	3,0	16,6
Sairausryhmän osuus (%) kaikista työkyvyttömyyseläkkeistä				
V Mielenterveyden ja käyttäytymisen häiriöt	44,1	53,6	66,3	43,6
Alkoholin ja huumeiden aiheuttamat häiriöt	2,1	3,5	3,2	3,7
Skitsofrenia, neuroosit, mieliala-, persoonallisuus- ja käytöshäiriöt ym.	34,2	44,1	53,5	36,7
Älyllinen kehitysvammaisuus	6,5	4,6	7,6	2,1
Psyykkisen kehityksen häiriöt	0,7	0,6	1,2	0,2
VI Hermoston sairaudet	7,8	7,3	8,3	6,6
IX Verenkiertoelinten sairaudet	7,0	6,3	3,0	8,9
XIII Tuki- ja liikuntaelinten sekä sidekudoksen sairaudet	24,2	15,7	7,4	22,3
XVII Synnynnäiset epämuodostumat, epämuotoisuudet ja kromosomipoikkeavuudet	1,9	1,8	3,0	0,8
Muualla luokitattomat kromosomipoikkeavuudet		0,8	1,7	0,1
Muut yhteensä	15,0	15,3	12,0	17,8

Lähde: ETK ja Kela yhteistilastot

Kuvio 4. Työkyvyttömyyseläkkeensaajat Helsingissä vuonna 2007 eläkkeen suuruuden mukaan



Lähde: ETK ja Kela yhteistilastot

eläkkeensaajista eläkkeen suuruus oli alle 600 euroa, oli eläke samansuuruinen vain 4 prosentilla vanhuuseläkeläisistä. Vähintään 1500 euron eläkettä sai vanhuuseläkkeensaajista 44 prosenttia kun samalla työkyvyttömyyseläkkeensaajista sitä sai 18 prosenttia.

Työkäiset eläkkeensaajat alueittain

Sadasta työkäisestä helsinkiläisestä eläkkeellä oli vuoden 2007 lopussa 8 henkeä. Eläkkeensaanti vaihteli kuitenkin alueittain sekä saannin yleisyyden että eläkkeellä olon syyn mukaan. Työkäisten eläkkeensaajien osuus väestöstä oli koko kaupungin keskiarvoa alhaisempi 15 peruspiirissä ja korkeampi 18 peruspiirissä.

Vähiten työkäisiä eläkkeensaajia asui Ullanlinnassa, Kampinmalmilla ja Taka-Töölössä, joissa kaikissa eläkkeellä oli alle 6 prosenttia peruspiirin työkäisestä väestöstä, kun taas yleisintä eläkkeensaanti oli työkäisten keskuudessa Maunulassa, Jakomäessä, Myllypurossa ja Pasilassa. Näissä peruspiireissä eläkkeellä oli yli 10 prosenttia sen työkäisestä väestöstä.

Sadasta 16–54-vuotiaasta helsinkiläisestä eläkettä sai 3 henkeä. Yleisintä 16–54-vuotiaiden eläkkeensaanti oli Maunulassa ja Myllypurossa, joissa eläkkeellä oli yli 5 prosenttia peruspiirin 16–54-vuotiaasta väestöstä. Samanaikaisesti Vironniemellä, Ullanlinnassa ja Tuomarinkylässä sitä sai vain alle 1,5 prosenttia peruspiirin vastaavan ikäisestä väestöstä. 55–64-vuotiaista helsinkiläisistä eläkkeellä oli jo 39 prosenttia. Väestön kokoon suhteutettuna eniten 55–64-vuotiaita eläkkeensaajia asui Jakomäessä, Vallilassa ja Myllypurossa ja vä-

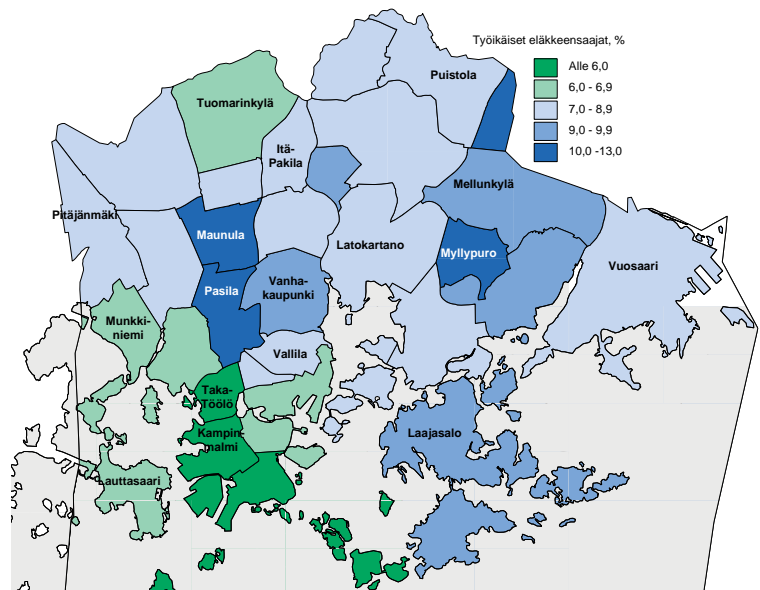
hiten heitä oli Tuomarinkylässä, Ullanlinnassa ja Vironniemellä.

Työkyvyttömyyseläkettä saavien osuus työkäisistä eläkkeensaajista vaihteli peruspiireittäin. Korkeimmillaan työkyvyttömyyseläkettä sai yli 75 prosenttia peruspiirin työkäisistä eläkkeensaajista kun matalammillaan heidän osuutensa eläkkeensaajista oli alle puolet.

Työkäiseen väestöön suhteutettuna työkyvyttömyyseläkettä saatiin eniten Maunulassa, Jakomäessä ja Myllypurossa, joissa sitä sai yli yhdeksän prosenttia peruspiirin työkäisestä väestöstä. Vähiten sitä saatiin Ullanlinnassa ja Vironniemessä, joiden työkäisistä asukkaista alle kolme prosenttia oli työkyvyttömyyseläkkeellä.

16–64-vuotiaista helsinkiläisistä 1,8 prosenttia sai vanhuuseläkettä ja heidän osuutensa työkäisistä eläkkeensaajista oli 23 prosenttia. Työkäisistä eläkkeensaajista suurin vanhuuseläkeläisten osuus oli Tuomarinkylässä, Länsi-Pakilassa, Taka-Töölössä, Vironniemellä ja Ullanlinnassa, joissa vanhuuseläkettä sai yli 36 prosenttia kaikista työkäisistä eläkkeensaajista. Väestöön suhteutettuna yleisimmin vanhuuseläkettä saatiin Länsi-Pakilassa ja Laajasalossa, tosin erot peruspiirin välillä olivat suhteellisen pieniä. Pelkästään 55–64-vuotiaita tarkasteltaessa Länsi-Pakilan ja Laajasalon lisäksi vanhuuseläkkeissä esiin nousevat Taka-Töölö ja Munkkiniemi. Näissä neljässä peruspiirissä vanhuuseläkkeellä oli vähintään 11 pro-

Kuvio 5. 16-64-vuotiaat eläkkeensaajat peruspiireittäin vuonna 2007, vastaavanikäisestä väestöstä (%)



Lähde: ETK ja Kela yhteistilastot

Taulukko 5. Työkäiset eläkkeensaajat peruspiireittäin vuonna 2007 ikäryhmittäin ja eläkelajin mukaan, vastaavanikäisestä väestöstä (%)

	Kaikki eläkkeensaajat			Eläkelajeittain ⁶ :			
	16–64-v	16–54-v	55–64-v	Työkyvyttömyys 16–64-v	Vanhuus 16–64-v	Työttömyys 60–64-v	Osa-aika 58–64-v
Helsinki	8,0	3,0	30,1	5,5	1,8	9,5	6,7
Vironniemi	6,1	1,3	23,4	2,9	2,2	9,6	6,7
Ullanlinna	5,0	1,3	23,0	2,8	1,8	6,5	7,4
Kampinmalmi	5,7	1,7	25,7	3,3	1,8	8,2	7,7
Taka-Töölö	5,9	1,5	27,0	3,3	2,2	7,0	6,3
Lauttasaari	6,3	1,6	26,1	3,4	2,1	8,9	7,5
Reijola	6,8	2,9	28,9	4,6	1,6	9,9	7,9
Munkkiniemi	6,7	1,9	26,4	4,0	2,3	6,5	6,6
Haaga	7,6	2,4	31,1	5,0	1,9	9,9	6,2
Pitäjänmäki	7,7	3,0	28,5	5,0	1,9	10,8	8,3
Kaarela	8,6	3,0	31,1	5,8	1,9	11,2	7,0
Kallio	6,7	2,4	31,3	4,8	1,3	9,6	5,8
Alppiharju	7,1	2,7	35,6	5,3	1,2	12,8	4,3
Vallila	8,1	3,3	37,5	6,4	1,1	12,4	4,2
Pasila	10,8	4,9	30,8	7,9	2,2	9,2	5,7
Vanhakaupunki	9,3	3,7	35,6	7,1	1,7	7,8	5,9
Maunula	12,9	5,9	36,1	9,8	2,2	10,8	5,5
Länsi-Pakila	8,3	2,1	25,5	4,1	3,2	9,4	9,2
Tuomarinkylä	6,2	1,4	20,8	3,1	2,4	7,1	12,0
Oulunkylä	8,2	3,0	27,8	5,2	2,2	9,6	7,0
Itä-Pakila	8,0	3,0	25,6	4,8	2,4	8,9	13,0
Latokartano	8,0	3,0	32,7	5,8	1,6	9,6	5,7
Pukinmäki	9,7	3,6	31,4	6,5	2,1	11,6	6,3
Malmi	8,4	3,6	29,1	6,2	1,7	9,4	6,4
Suutarila	8,1	2,5	29,6	5,3	1,9	11,4	7,6
Puistola	7,4	2,2	28,9	4,5	1,9	12,0	6,4
Jakomäki	12,3	4,4	40,8	9,2	1,9	11,5	7,3
Kulosaari	7,5	2,6	27,2	4,6	1,9	10,2	8,5
Herttoniemi	8,0	3,4	29,9	5,8	1,6	9,2	6,4
Laajasalo	9,0	2,7	29,2	5,2	2,9	9,5	8,6
Vartiokylä	9,0	3,4	30,1	6,0	2,2	10,1	7,2
Myllypuro	12,2	5,0	37,1	9,2	2,3	9,9	6,1
Mellunkylä	9,4	3,5	33,4	6,9	1,8	10,0	6,3
Vuosaari	8,5	3,5	31,9	5,9	1,8	11,4	5,6

Lähde: ETK ja Kela yhteistilastot

⁶Saajat eläkelajeittain on suhteutettu siihen ikäryhmään, jotka ovat muiden ehtojen täyttyessä oikeutettuja kyseiseen eläkkeeseen. Vanhuuseläkkeensaajat on yksilöllisten ehtojen vuoksi suhteutettu kaikkiin työikäisiin.

Taulukko 6. Työikäiset eläkkeensaajat peruspiireittäin vuonna 2007 eläkelajin mukaan

	Kaikki	joista eläkelajeittain (%):		
		Työkyvyttömyys	Vanhuus	Työttömyys
Helsinki	32 277	68,3	22,9	10,7
Vironniemi	514	47,7	36,0	17,7
Ullanlinna	862	55,3	36,0	11,4
Kampinmalmi	1283	57,8	31,2	12,8
Taka-Töölö	644	55,0	36,5	10,7
Lauttasaari	882	53,4	33,6	14,6
Reijola	769	67,6	22,8	10,9
Munkkiniemi	730	59,9	33,8	9,7
Haaga	1404	65,4	25,4	11,3
Pitäjänmäki	831	65,3	24,8	12,5
Kaarela	1653	68,0	22,3	11,9
Kallio	1392	71,7	19,5	10,1
Alppiharju	693	74,6	16,5	11,4
Vallila	702	78,9	13,1	9,8
Pasila	645	73,3	20,2	9,2
Vanhakaupunki	1271	76,8	18,7	7,1
Maunula	717	75,9	17,2	8,9
Länsi-Pakila	337	49,0	38,0	15,4
Tuomarinkylä	356	49,7	39,0	12,6
Oulunkylä	766	62,7	27,0	11,8
Itä-Pakila	182	60,4	30,2	11,5
Latokartano	1064	72,7	19,4	9,5
Pukinmäki	581	67,1	21,7	12,1
Malmi	1632	73,3	20,3	9,1
Suutarila	609	65,7	23,0	13,6
Puistola	941	61,2	25,9	14,8
Jakomäki	452	75,2	15,0	11,3
Kulosaari	179	61,5	24,6	14,0
Herttoniemi	1449	71,8	20,2	9,5
Laajasalo	972	57,0	31,9	12,8
Vartiokylä	1262	66,8	23,9	11,1
Myllypuro	699	75,0	19,2	8,9
Mellunkylä	2282	73,1	19,3	9,9
Vuosaari	2007	69,2	21,0	11,5
Tuntematon	1515	.	.	.

Lähde: ETK ja Kela yhteistilastot

Taulukko 7. Työikäiset eläkkeensaajat peruspiireittäin vuonna 2007 eläkejärjestelmän mukaan

	Kaikki	Eläkejärjestelmänä (%):		
		Vain Kela	Kela ja työ	Vain työ
Helsinki	32 277	12,6	30,2	57,2
Vironniemi	514	5,8	17,5	76,7
Ullanlinna	862	8,5	21,6	70,0
Kampinmalmi	1283	10,8	22,4	66,8
Taka-Töölö	644	7,8	23,4	68,8
Lauttasaari	882	7,6	21,2	71,2
Reijola	769	14,8	30,2	55,0
Munkkiniemi	730	8,8	25,9	65,3
Haaga	1404	10,8	27,4	61,9
Pitäjänmäki	831	12,9	29,4	57,8
Kaarela	1653	9,5	29,8	60,7
Kallio	1392	11,5	35,6	52,9
Alppiharju	693	11,4	43,4	45,2
Vallila	702	12,3	41,2	46,6
Pasila	645	16,0	29,9	54,1
Vanhakaupunki	1271	17,4	30,4	52,2
Maunula	717	14,6	44,1	41,3
Länsi-Pakila	337	7,7	13,6	78,6
Tuomarinkylä	356	5,1	12,4	82,6
Oulunkylä	766	11,6	25,2	63,2
Itä-Pakila	182	15,4	19,8	64,8
Latokartano	1064	9,8	34,3	55,9
Pukinmäki	581	11,7	32,7	55,6
Malmi	1632	13,2	29,5	57,2
Suutarila	609	8,5	26,8	64,7
Puistola	941	9,0	24,5	66,4
Jakomäki	452	9,5	40,3	50,2
Kulosaari	179	8,9	26,3	64,8
Herttoniemi	1449	9,9	36,9	53,1
Laajasalo	972	8,3	23,6	68,1
Vartiokylä	1262	12,2	27,4	60,4
Myllypuro	699	13,6	40,2	46,2
Mellunkylä	2282	9,9	33,6	56,5
Vuosaari	2007	11,0	30,9	58,1
Tuntematon	1515	.	.	.

Lähde: ETK ja Kela yhteistilastot

LAATUSELOSTE:

Aineisto:

Helsingin kaupungin tietokeskuksessa olevat julkaisemattomat taulukot. Kansaneläkelaitokselta erillistilauksina saadut Eläketurvakeskuksen ja Kansaneläkelaitoksen yhteistilastot eläkkeensaajista Helsingissä vuosilta 2001–2008. Peruspiiritilastot sekä tilastot työkyvyttömyyseläkkeistä eläkkeen suuruuden ja sairausdiagnoosin mukaan ovat vuodelta 2007.

Eläketurvakeskus ja Kansaneläkelaitos (2010): Tilasto Suomen eläkkeensaajista 2008

Väestön osuuksien laskemiseen on käytetty Tilastokeskuksen (koko maa) ja Helsingin kaupungin tietokeskuksen (Helsinki ja sen peruspiirit) väestötilastoja.

Käsitteet:

Työikäisinä eläkkeensaajina on tarkasteltu 16–64-vuotiaita 31.12. omaa eläkettä saavia henkilöitä. Osa-aikaeläkkeen saajat on poistettu yhteistarkastelusta.

Eläkejärjestelmät:

Kansaneläkejärjestelmän piiriin kuuluvat 16 vuotta täyttäneet henkilöt, jotka ovat asuneet Suomessa vähintään kolme vuotta 16 vuotta täytettyään. Työkyvyttömyyseläke voidaan kuitenkin myöntää ilman asumisaikavaatimuksia alle 21-vuotiaana Suomessa asuessaan työkyvyttömäksi tulleeille.

Työeläkejärjestelmän piiriin kuuluvat 18–68-vuotiaat Suomessa työsuhteessa olevat sekä yrittäjät ja maatalousyrittäjät.

Eläkelajit:

Työkyvyttömyyseläke voidaan myöntää työeläkejärjestelmässä 18–62-vuotiaalle ja kansaneläkejärjestelmässä 16–64-vuotiaalle henkilölle, jolla on työkykyä alentava sairaus. Kansaneläkejärjestelmässä eläkettä ei kuitenkaan myönnetä alle 20-vuotiaalle ilman, että hänen kuntoutusmahdollisuutensa on selvitetty, kuitenkin pysyvästi sokea tai liikuntakyvytön on järjestelmässä aina työkyvytön. Työeläkejärjestelmässä edellytyksenä on vähintään vuoden kestävä työkyvyttömyys.

Vanhuuseläkkeelle voidaan työeläkejärjestelmässä siirtyä 63–68-vuoden ikäisenä. Julkisella sektorilla on mahdollista siirtyä eläkkeelle aiemmin sovitun mukaisesti ns. henkilökohtaisessa tai ammatillisessa eläkeiässä ja merimieseläkkeen mukaan ns. ansaitussa eläkeiässä. Kansaneläkejärjestelmässä vanhuuseläkkeelle voi siirtyä 65-vuotiaana. Varhennetulle vanhuuseläkkeelle voi siirtyä 62-vuotiaana. Pitkäaikaistyötön saa vanhuuseläkkeen varhentamattomana 62-vuotiaana.

Työttömyyseläkettä voi saada tietyin edellytyksin ennen vuotta 1950 syntynyt, 60 vuotta täyttänyt pitkäaikaisesti työtön henkilö.

Osa-aikaeläkettä myönnetään työeläkejärjestelmästä tietyin edellytyksin 58 vuotta täyttäneille, ei muuta omaa työeläkettä saaville työntekijöille.

Lisätieto:

Eläketurvakeskus ja Kansaneläkelaitos (2010): Tilasto Suomen eläkkeensaajista 2008 (<http://www.etk.fi/Binary.aspx?Section=41194&Item=64565>, luettu 3.2.2010)

Eläketurvakeskus ja Kansaneläkelaitos (2009): Tilasto Suomen eläkkeensaajista kunnittain 2008 (<http://www.etk.fi/Binary.aspx?Section=41214&Item=64132>, luettu 3.2.2010)