



2006

HELSINKI

Tilastotietoja Helsingistä

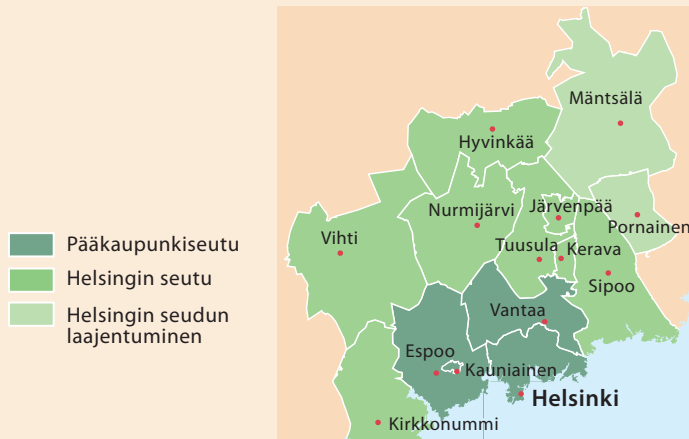
HELSINKI

Sisällys

Helsinki	2
Alue ja ympäristö	4
Itämeren alueen pääkaupungit	5
Väestö.....	6
Asuminen.....	8
Rakentaminen	9
Terveydenhuolto.....	10
Sosiaalitoimi.....	11
Kulttuuri ja vapaa-aika	12
Koulutus	14
Kaupungin palveluntuottajat	16
Talous.....	17
Kauppa ja matkailu.....	18
Liikenne	19
Osaamiskeskittymät	20
Kaupungin hallinto.....	21
Kaupungin talous	22

Helsinki perustettiin Ruotsin kuningas Kustaa Vaasan käskystä vuonna 1550 Vantaanjoen suulle. Sieltä kaupunki siirrettiin etelämmäksi nykyiselle paikalleen 1643. Pääkaupungiksi Helsinki nimitettiin 1812, kolme vuotta sen jälkeen kun Suomi oli suuriruhtinaskuntana liitetty osaksi Venäjän keisarikuntaa.

Itsenäisen Suomen pääkaupunkina Helsinki on ollut vuodesta 1917. Tänä päivänä Helsinki on Helsingin seudun, 1,3 miljoonaa asukasta ja 660 000 työpaikkaa käsittävän talousalueen keskus.



Alue ja ympäristö

Pinta-ala	Helsinki	Helsingin seutu
Pinta-ala, km ² 1.1.2006	686	5 518
Merialue	500	1 678
Maa-alue	186	3 840

Väestötiheys

Henkilöitä/maa-km ²	3 003	332
<ul style="list-style-type: none"> ● Rantaviiva (manner), km ● Saaria ● Putkilokasvilajien määrä ● Pesivien lintulajien määrä ● Helsingin nimikkokasvi ● Helsingin nimikkoeläin 	98 315 1 064 164 vaahtera orava	

Keskilämpötilat

2005	
<ul style="list-style-type: none"> ● Koko vuosi ● Lämpimin kuukausi, heinäkuu ● Kylmin kuukausi, maaliskuu 	6,6°C 19,2°C -5,0°C

Veden kulutus

2004	2005
<ul style="list-style-type: none"> ● Asukasta kohti l/vrk 	262 254

Jätehuolto, pääkaupunkiseutu (YTV¹)

2004	2005
<ul style="list-style-type: none"> ● Vastaanotettu jäte, 1 000 tonnia ● Jäte/asukas, tonnia/vuosi 	555,5 0,6 637,9 0,6

¹ YTV = Pääkaupunkiseudun yhteistyövaltuuskunta

Itämeren pääkaupungit

Vertailutietoja Itämeren alueen pääkaupungeista

	Väestö yhteensä	Osuus väestöstä, %		korkeakoulustaisten tutkinnon suorittaneet
		alle 15-v.	yli 65-v.	
Helsinki	560 905	14,5	13,8	28,3
Tukholma	765 044	15,8	14,8	17,7
Oslo	529 846	17,1	13,0	29,4
Kööpenhamina	502 362	14,9	11,4	20,3
Tallinna	396 375	15,1	21,0	28,7
Riika	731 762	12,6	17,5	16,0
Vilna	553 076	14,7	12,9	28,9
Varsova	1 690 800	11,9	16,8	21,0
Berliini	3 387 800	12,2	16,6	21,4
Pietari	4 661 000	12,2	15,1	32,0



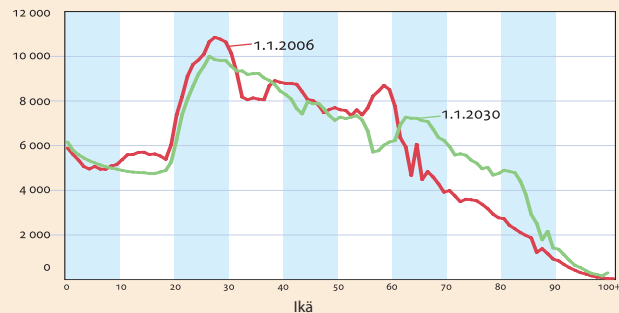
Väestö	1950	1970	1980	2005/2006
Helsinki	368 519	523 677	483 675	560 905
● Koko maan väestöstä, %	9,2	11,1	10,1	10,7
Helsingin seutu ¹	496 517	827 400	930 368	1 274 746
● Koko maan väestöstä, %	12,3	17,6	19,5	24,3

Väestön rakenne 2005/2006	Helsinki	%	Helsingin seutu	Koko maa
Väkiluku	560 905		1 274 746	5 255 580
Ikäryhmät				
● 0–6	36 884	6,6	8,2	7,6
● 7–15	48 746	8,7	10,8	10,9
● 16–64	397 413	70,9	69,1	65,5
● 65–74	40 519	7,2	7,7	8,5
● 75–84	27 297	4,9	4,0	5,8
● 85+	10 046	1,8	1,3	1,7
Miehiä	261 627	46,6	48,0	48,9
Naisia	299 278	53,4	52,0	51,1
Suomenkielisiä	483 506	86,2	88,0	92,0
Ruotsinkielisiä	34 774	6,2	6,5	5,5
Muunkielisiä	42 625	7,6	5,5	5,6
Suomen kansalaisia	530 135	94,5	95,8	97,8
Ulkomaiden kansalaisia	30 770	5,5	4,2	2,2



¹ Vuodenvaihteessa 2005/2006 Helsingin seutu sisältää 14 kuntaa.

Helsingin väestörakenne



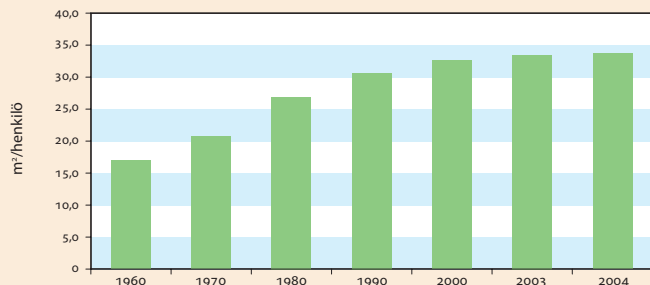
Väestön rakenne	Helsinki 2001–2004	Koko maa 2004
Elinajanodote	77,8	78,2
Miehet	74,1	75,3
Naiset	80,9	82,3

Väestönmuutokset 2004	Helsinki	Helsingin seutu
Syntyneitä	6 180	15 552
Kuolleita	5 045	8 822
Alueelle muuttaneita	31 985	35 004
Alueelta muuttaneita	33 377	33 841

Asuntokunnat 2004/2005

Asuntokuntia yhteensä	288 215	581 181
● Keskipkoko	1,9	2,1
● Yhden hengen asuntokuntia, %	48,9	41,2
● Kahden hengen asuntokuntia, %	30,4	31,5
● Vähintään viiden hengen asuntokuntia, %	3,1	4,8

Helsingin asumisväljyys



Asuntokanta 2004

	Helsinki	Helsingin seutu	Koko maa
Asuinhuoneistoja yhteensä	311 617	621 115	2 634 728
● Pientaloissa, %	12,8	30,3	53,5
● Omistusasuntoja, %	41,7	49,5	57,5
● Vuokra-asuntoja, %	47,7	40,4	32,0

Huoneistotyyppit, %

	Helsinki	Helsingin seutu	Koko maa
● 1 huone	23,8	17,3	15,2
● 2 huonetta	36,5	32,9	30,5
● 3 huonetta	21,6	23,3	22,4
● 4 huonetta	11,7	15,8	18,1
● 5 huonetta tai enemmän	5,9	10,1	12,7

Asumistaso 2004

	Helsinki	Helsingin seutu	Koko maa
Asumisväljyys, m²/henkilö	33,7	34,7	37,1

Asumiskustannukset 2005

	Helsinki	Helsingin seutu	Koko maa
Kaksion vuokra keskimäärin €/kk	620	590	495
Vanhoiden osakehuoneistojen hinta, €/m²	2 740	2 350	1 660

Rakennuskanta

1.1.2005 1.1.2006

Rakennuksia

44 475 44 859

Rakennukset, kerrosala, milj. m²

44 44

● siitä asuinrakennukset

25 25

● muut kuin asuinrakennukset

19 19

Valmistuneet rakennukset

2004 2005

Rakennuksia

822 762

Rakennukset, kerrosala, 1 000 m²

484 479

● siitä asuinrakennukset

264 230

● muut kuin asuinrakennukset

220 250

Valmistuneet asuinhuoneistot

Asuntoja

3 134 2 698

● siitä valtion tukema tuotanto

1 474 660

● vuokra-asuntotuotanto

896 725

● kunnallinen asuntotuotanto

730 513

Myönnetyt rakennusluvut

● Kerrosala yhteensä, 1 000 m²

471 441

● Asuntoja

3 539 2 306

Aloitettut rakennustyöt

● Kerrosala yhteensä, 1 000 m²

462 332

● Asuntoja

3 209 2 314



Terveydenhuolto	2005	1 000 asukasta kohti
<ul style="list-style-type: none"> • Kaupungin terveysasemia • Kaupungin sairaaloita 	31 8	
Perusterveydenhuolto		
Terveyskeskuslääkäreitä	302	0,5
Perusterveydenhuoltokäyntejä	3 373 192	6 014
<ul style="list-style-type: none"> • joista avosairaanhoidon lääkäreillä • avosairaanhoidon terveydenhoitajilla • terveyskeskuspäivystyksessä • kotihoidossa • hammashuollossa • vanhusten päiväsairaanhoidossa 	484 304 469 578 115 814 1 427 720 380 089 4 627	863 837 206 2 545 678 8
Laitoshoido kaupungin sairaaloissa		
Sairaansijoja	2 325	4
Hoitopäiviä	828 323	1 477



Kunnallisessa päiväkotihoidossa	2004	2005
<ul style="list-style-type: none"> • Alle kouluikäiset lapset 31.12. • Sataa 1–6-vuotiasta kohti 	18 139 58,0	18 301 59,1
Kaupungin leikkipuistot 31.12.	70	70
Alle 3-vuotiaiden lasten kotihoidon tuki		
<ul style="list-style-type: none"> • Tukea saavat perheet 31.12. 	6 895	6 528
Lastensuojelun asiakkaat		
<ul style="list-style-type: none"> • Sataa 0–17-vuotiasta kohti 	8,2	8,0
Elatustukea saaneet lapset	14 474	14 058
Vammaispalvelulain mukaiset asiakkaat	13 561	12 733
Kuljetustuensaajat	12 682	11 835
Toimeentulotuki		
Toimeentulotukea saaneet kotitaloudet	38 809	36 792
<ul style="list-style-type: none"> • joista yksinäkotitalouksia, % 	73,5	74,2
Tukea saaneet henkilöt, % väestöstä	10,3	9,6
Kodinhuoltoapua saaneet lapsiperheet		
<ul style="list-style-type: none"> • %:a lapsiperheistä joissa 0–17-v. lapsia 	1,9	2,1
Vanhainkotipaikat 31.12.		
<ul style="list-style-type: none"> • Sataa 75 vuotta täyttänyttä kohti 	2 344 6,4	2 352 6,3
Vanhusten palvelutalopaikat		
<ul style="list-style-type: none"> • Sataa 75 vuotta täyttänyttä kohti 	3 307 9,1	3 219 8,6

Kulttuuri ja vapaa-aika

Kansallisooppera	2004	2005
• Näytäntöjä	368	413
• Kävijöitä	246 608	236 919
Ammattiteattereita	12	11
• Näytäntöjä	3 642	3 376
• Kävijöitä	682 874	746 751
Tanssiteattereita	3	3
• Näytäntöjä	276	293
• Kävijöitä	35 729	28 577
Konsertteja		
• Helsingin kaupunginorkesterin	68	70
• Radion sinfoniaorkesterin	37	33
Elokuvasaleja	46	52
• Käyntikerrat/asukas	4,0	4,1
Kaupunginkirjasto, lainauspisteitä	52	50
• Kirjoja 31.12. (1 000)	1 828	1 676
• Muu aineisto (1 000)	250	286
• Lainauksia (1 000)	10 234	10 074
• Lainauksia/asukas	18,3	18,0
• Käyntikerrat/asukas	12,5	12,0
Nuorisotilat, m²	48 845	48 845
• m ² / 7–18-v. kohti	1,0	1,0
Linnanmäen huvipuisto, kävijöitä	1 337 592	1 197 768
Korkeasaaren eläintarha, kävijöitä	547 087	483 202

Museoita	2004	2005
	80	78
Kävijöitä		
Valtion taidemuseo		
• Ateneumin taidemuseo	311 884	207 011
• Nykytaiteen museo Kiasma	182 015	176 709
• Sinebrychoffin taidemuseo	29 094	23 185
Suomen kansallismuseo	115 014	117 219
Designmuseo	112 327	121 302
Seurasaaren ulkomuseo	44 203	40 385
Suomen rakennustaiteen museo	21 690	20 600
Helsingin kaupunginmuseo	59 935	58 579
Helsingin kaupungin taidemuseo	88 384	111 248
Ulkoiluteitä ja kuntoratoja, km	216	216
Sisäliikuntahallit sekä kunto- ja voimailusalit	31	31
Uimahalleja	14	14
Jäähalleja	8	8
Luonnonjääkentät	72	75
Uimarantoja	25	25
Venepaikkoja	11 448	11 807
	31.12.2004	31.12.2005
Ravintoloita	875	902
• Asiakaspaikkoja	182 495	184 308

Koulutus	2004	2005
Peruskouluja	163	161
Lukioita	41	38
Oppilaita yhteensä	71 904	70 293
• joista ala-asteella	32 225	31 217
• Yläasteella	17 370	17 665
• Lukioissa	13 690	13 809
• Kaupungin aikuislukioissa	3 909	2 953
• Ruotsinkielisissä kouluissa	4 710	4 649
	2003	2004
Ammatillisia oppilaitoksia	34	37
Opiskelijoita	19 498	26 770

	Helsinki	Helsingin seutu	Koko maa
Ammattikorkeakouluja 2005	4	10	31
Opiskelijoita	19 723	38 791	131 245
• Ulkomaalaisia opiskelijoita (2004)	919	1 497	3 765

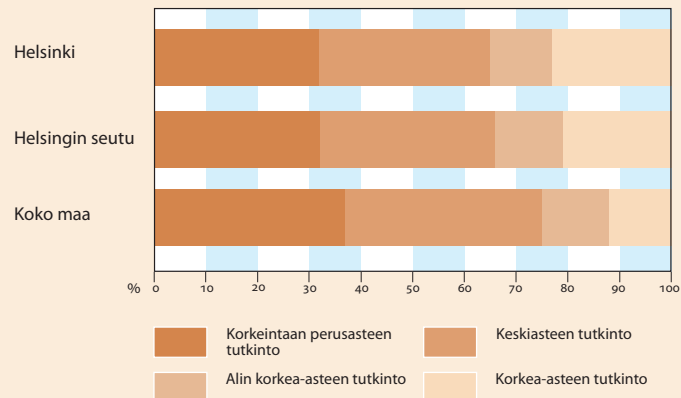
Yliopistot 2005	7	8	20
Opiskelijoita	49 291	63 876	176 664
• Ulkomaalaisia opiskelijoita (2004)	1 695	2 373	4 673

Väestön koulutusrakenne 31.12.2004, 15 vuotta täyttäneistä, %

• korkeintaan perusasteen tutkinto	32	32	37
• keskiasteen tutkinto	34	34	38
• alin korkea-asteen tutkinto	12	13	13
• korkeakouluasteen tutkinto	23	21	12

Väestön koulutusrakenne 31.12.2004

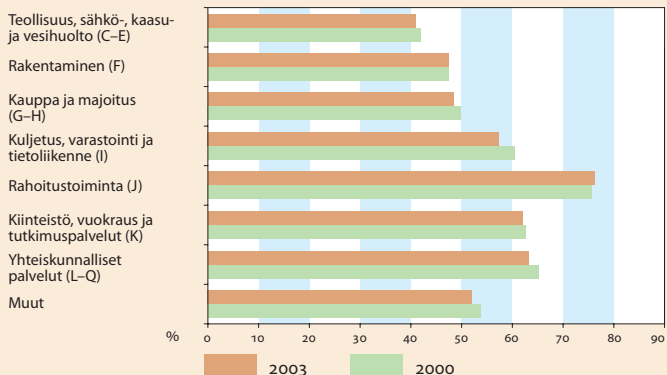
15 vuotta täyttäneet



Kaupungin palvelutuotannon tulot ja menot

	Toiminta- tulot/ asukas, €	Toiminta- menot/ asukas, €	Henkilöstö määrä	Henkilöstö osuus, %	Ostopalve- luiden osuus menoista %
Kaupunki yhteensä	2 295,9	5 702,3	37 875	100	32,4
josta					
• Opetusvirasto	23,3	738,0	5 883	15,5	21,0
• Sosiaalivirasto	226,0	1 565,5	11 192	29,6	25,6
• Terveyskeskus	122,4	1 532,8	8 270	21,8	56,2
• Rakennusvirasto	358,6	475,3	1 873	4,9	52,2
• Pelastuslaitos	18,9	76,2	575	1,5	8,2
• Helsingin Vesi	168,3	66,8	301	0,8	28,1
• Helsingin Energia	1 049,4	631,5	1 366	3,6	9,9
• Helsingin Satama	140,1	71,2	331	0,9	25,0
• Liikennelaitos	372,6	318,9	993	2,6	11,6

Helsingin osuus Helsingin seudun työpaikoista 2000 ja 2003



Helsinki Helsingin seutu Koko maa

Arvonlisäys asukasta kohti (EU25=100, 2003)

157,8 111,3

Työpaikat 31.12.2003

Yhteensä	367 705	654 660	2 245 780
• Alkutuotanto (TOL A-B)	0,1	0,4	4,4
• Jalostus (TOL C-F)	13,3	17,4	25,2
• Palvelut (TOL G-Q)	85,5	81,0	68,7
• Kauppa, liikenne, rahoitus ja elinkeinoelämän palvelut (TOL G-K)	50,0	49,4	36,4
• Yhteiskunnalliset palvelut (TOL L-Q)	35,5	31,5	32,3

Informaatiosektorin osuus työpaikoista, %

17,8 15,7 9,1

Työpaikkaomavaraisuus, 31.12.2003, %

134,4 107,7 100

Yritykset yhteensä 2004

• Lukumäärä	33 463	62 714	232 903
• Liikevaihto, 1 000 euro	57 412 908	126 299 118	296 293 294
• Henkilöstömäärä	230 523	427 001	1 315 288

Työvoima, 15-74-vuotiaat, 2005

• Työlliset	289 400	651 600	2 400 800
• Työttömät	22 300	43 300	219 700

Työttömyysaste, %, 2005

7,1 6,2 8,4

Työllisyysaste

15-64-vuotiaat, %, 2005	73,5	74,0	68,0
• Työlliset	286 900	646 300	2 377 600

Helsingin sataman tavaraliikenne (1 000 tonnia)	2004	2005
Kansainvälinen tavaraliikenne	11 710	10 685
• Tuonti	6 080	5 365
• Vienti	5 690	5 320
Rannikkoliikenne	420	300
Tavaraliikenne yhteensä	12 190	10 985
Vähittäiskauppa	2003	2004
• Toimipaikkoja, lkm	3 476	3 474
• Henkilökuntaa, lkm	15 882	15 104
• Liikevaihto, milj. euroa	3 284	3 344
Tukkukauppa ja agentuuritoiminta		
• Toimipaikkoja, lkm	3 717	3 617
• Henkilökuntaa, lkm	20 357	20 095
• Liikevaihto, milj. euroa	18 039	19 562
	2004	2005
Matkustajaliikenne (milj. matkustajaa)	62	66
• Helsinki–Vantaan lentoaseman kautta	11	11
• Helsingin sataman kautta	9	9
• Helsingin rautatieaseman kautta	42	46
Kansainvälisiä kongresseja ja tapahtumia	102	68
Hotelleja	44	44
• Yöpymisiä yhteensä	2,3	2,4

Liikenne	Helsinki	Koko maa
Rekisteröityjä henkilöautoja 31.12.2005	204 589	2 430 345
• 1 000 asukasta kohti	365	462
Rekisteröityjä moottoripyöriä 31.12.2005	11 224	156 487
• 1 000 asukasta kohti	20	30

Matkapuhelimet sataa asukasta kohti, 2005	96
---	----

Internet-käyttäjät (15–74-vuotiaat), 2005	
• Osuus väestöstä, %	73

Helsinki 2004 Helsinki 2005

Kaupungin sisäinen joukkoliikenne	Helsinki 2004	Helsinki 2005
Matkat yhteensä, milj.	194,0	192,4
• Linja-autoliikenne	80,6	79,4
• Raitieliikenne	56,6	55,6
• Metroliikenne	55,4	56,0
• Lauttaliikenne	1,4	1,4

Rautateiden lähiliikenne, milj. matkaa	36,1	39,3
--	------	------

Satamaliikenne, aluskäynnit	13 866	13 125
-----------------------------	--------	--------

Rahtiliikenne, Helsinki–Vantaan lentoasema		
• Kotimainen, tonnia	2 664	2 362
• Kansainvälinen, tonnia	106 339	104 036



- ▲ Yliopistot ja korkeakoulut
- Ammattikorkeakoulut
- ◆ Tutkimuslaitokset
- Yrityskeskittymät
- ✕ Yritystoiminnan palvelut



Kaupunginvaltuusto

2005–2008

Jäseniä yhteensä	85
● Kansallinen Kokoomus	25
● Suomen Sosialidemokraattinen Puolue	21
● Vihreä Liitto	17
● Ruotsalainen Kansanpuolue	6
● Vasemmistoliitto	8
● Suomen Keskusta	4
● Suomen Kristillisdemokraatit	2
● Perussuomalaiset	1
● Suomen Kommunistinen Puolue	1

Kaupungin henkilöstö

31.12.2004

31.12.2005

Yhteensä	38 804	37 875
● Vakinaisia	32 106	31 265
● Määräaikaisia	6 698	6 610
Hallinnonalittain, %		
● Kaupunginjohtajan toimiala	7,1	7,6
● Sosiaali- ja terveystoimi	50,0	51,4
● Kaupunkisuunnittelu- ja kiinteistötoimi	2,0	2,3
● Rakennus- ja ympäristötoimi	17,7	15,1
● Sivistys- ja henkilöstötoimi	23,2	23,7



Kaupungin talous

Menojen jakautuminen

2004 milj. euro 2005 milj. euro euro/asukas

Sosiaali- ja terveystoimi	1 573,8	1 647,3	2 936,9
Kaupunkisuunnittelu- ja kiinteistötoimi	145,3	150,7	268,7
Rakennus- ja ympäristötoimi	580,1	564,5	1 006,5
Sivistys- ja henkilöstötoimi	546,2	548,6	978,1
Energia, vesi, satama ja yleishallinto	529,5	589,5	1 051,0
Rahoituskulut	23,6	22,2	39,6
Yhteensä	3 398,6	3 522,9	6 280,8

Tulojen jakautuminen

2004 milj. euro 2005 milj. euro euro/asukas

Verotulot	1 927,8	1 982,9	3 535
Toimintatuotot	1 323,1	1 287,8	2 296
Rahoitustuotot	54,1	51,8	92
Muut tuotot	179,2	222,0	396
Yhteensä	3 484,1	3 544,5	6 319

Kaupunki

Korolliset lainat/asukas 1 318

Konserni

Lainat/asukas 4 497

Oravapiirroksat: Mika Launis



Helsingin kaupungin nimikkoeläin on **orava** (*Sciurus vulgaris*) ja nimikkokasvi on **vaahtera** (*Acer platanoides*).

Tilastotietoja Helsingistä

Helsingin kaupungin tietokeskus
Postiosoite PL 5500, 00099 Helsingin kaupunki
Käyntiosoite Katariinankatu 3, 00170 Helsinki
Puhelinvaihte (09) 1691
Tietopalvelu (09) 169 3135
Julkaisutilaukset (09) 169 2423
Sähköposti tietokeskus.tilaukset@hel.fi
Telefaksi (09) 169 3777

Ulkoasu Tovia Design Oy
Kannen valokuva Olli Turunen
Paino Erweko Painotuote Oy, Helsinki 2006
ISBN 952-473-690-X



suomi

2006

Tilastotietoja Helsingistä

Tämä vuosittain julkaistava kirjanen sisältää keskeisiä tilastotietoja Helsingistä ja helsinkiläisistä. Osaan taulukoista ja kuvioista on koottu myös koko talousalueen eli Helsingin seudun tietoja ja niitä verrataan koko maahan.

Hinta
1 €

www.hel2.fi/tietokeskus